

## VYHODNOTENIE DOTAZNÍKOVÉHO PRIESKUMU

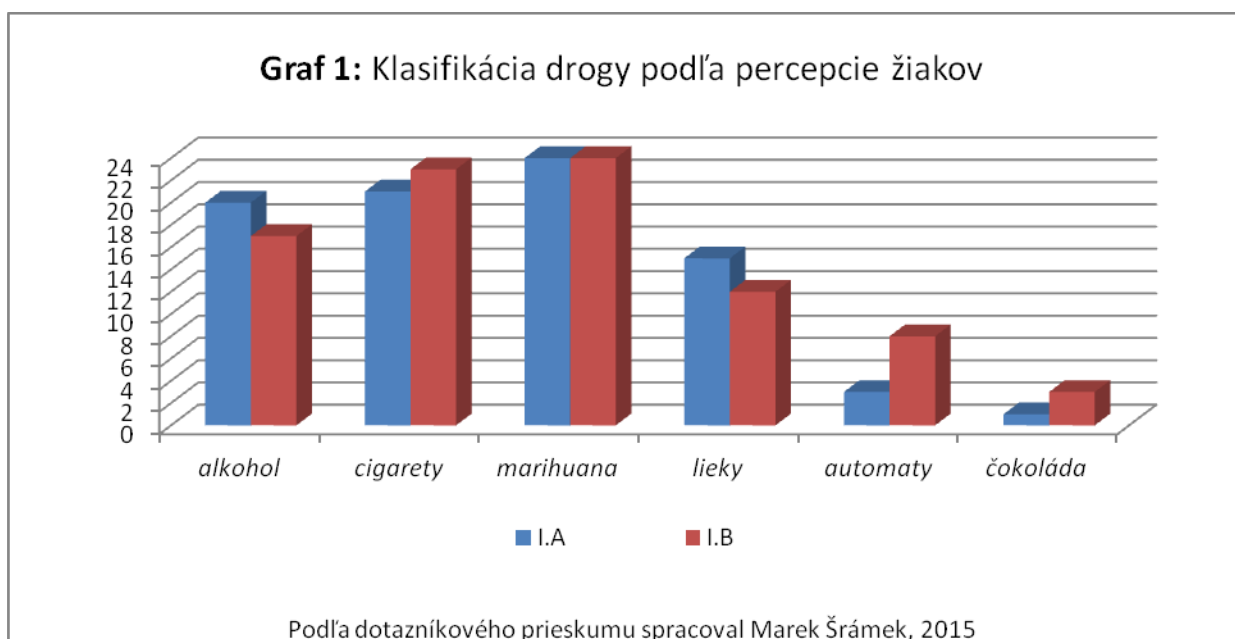
### *zameraného na vzťah študentov 1. ročníka 4-ročného štúdia k návykovým látkam v rámci preventívnych opatrení*

V rámci preventívnych opatrení sme v mesiaci január realizovali anketu prostredníctvom dotazníkového prieskumu medzi žiakmi prvých ročníkov štvorročného štúdia na Gymnáziu v Malackách. Cieľom dotazníka bolo zistiť do akej miery žiaci prišli do kontaktu s drogami, zistiť dôvody, ktoré ich vedú k vyskúšanju návykových látok a ako samotné drogy vnímajú. Cieľom dotazníka bolo zistiť dôvody, ktoré žiakov vedú k užívaniu drog.

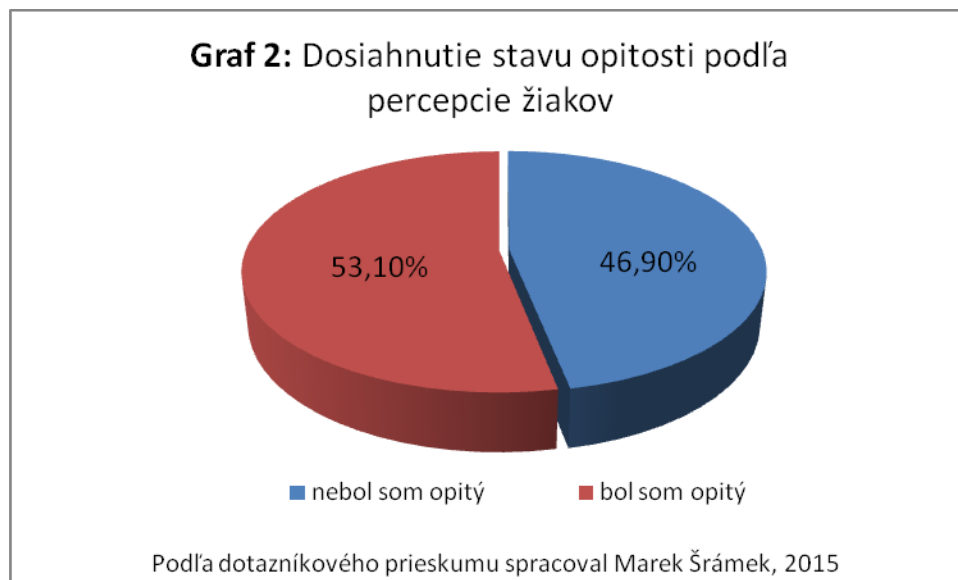
Dotazníkového prieskumu sa zúčastnilo spolu 49 žiakov (25 žiakov z I.A triedy a 24 žiakov z I.B triedy). Podľa pohlavia tvorilo zložku respondentov 20 mužov a 29 žien.

#### **Záver vyplývajúce z dotazníkového prieskumu:**

V prvej otázke sme žiakom dali možnosť vybrať z niekoľkých možností, pod ktorými si predstavujú drogu. Ako možno vyčítať z grafu, žiaci za drogu považovali najmä marihuanu. Zaujímavým zistením bolo, že niektorí zo žiakov nepovažujú za drogu alkohol. Len malé percento žiakov považuje za drogu hranie automatov, či čokoládu.



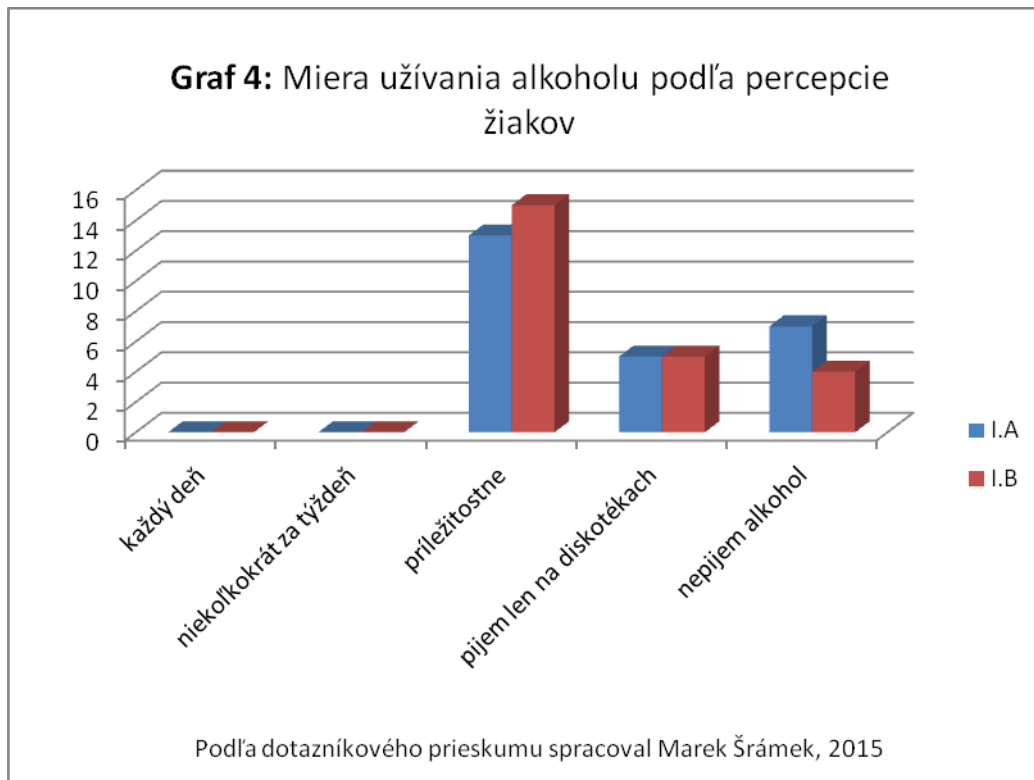
V druhej otázke sme zisťovali mieru skúsenosti so stavom opitosti. Väčšina žiakov (53,1 %) už má skúsenosť s alkoholom a pozná aj stav opitosti (viď graf 2). Zvyšná časť žiakov uviedla, že stav opitosti nepozná, ale alkohol užíva. K podrobnejšej analýze sa dostaneme v otázke č. 4.



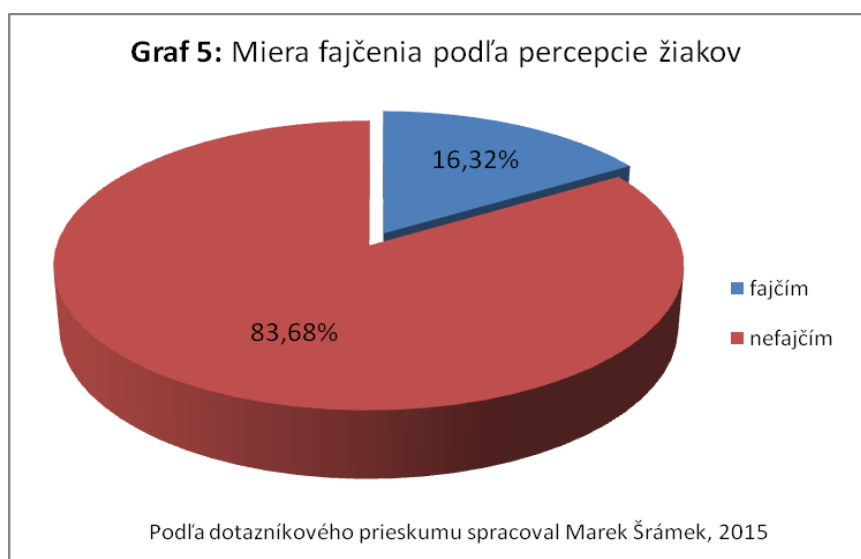
Otázkou č. 3 sme chceli zistiť, koľkí zo žiakov majú skúsenosť aj s tvrdšou drogou ako s alkoholom. Z grafu je jasné, že podiel žiakov, ktorí okúsili aj tvrdšiu drogu je našťastie malý. Žiaci, ktorí zvolili odpoveď ÁNO (skúsili aj tvrdšiu drogu ako alkohol) uviedli, že sa jednalo o marihuanu.



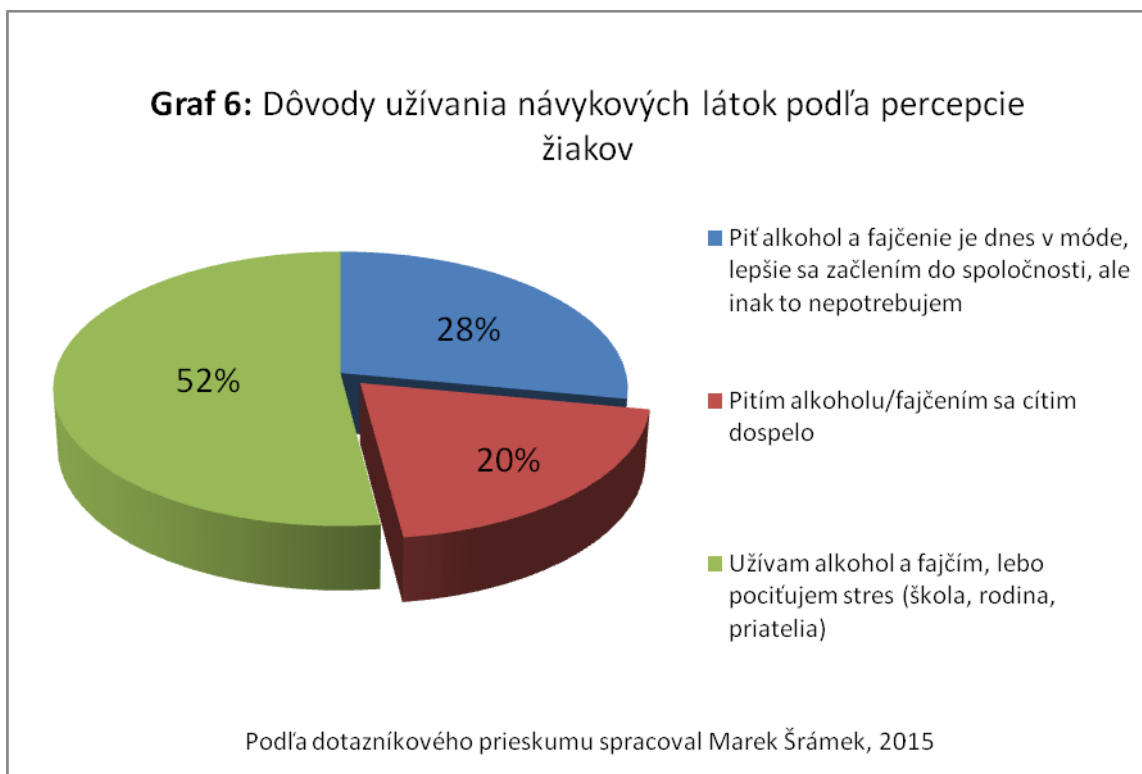
Cieľom ďalšej otázky bolo zistiť, ako často žiaci užívajú alkohol. Tu by sme radi upozornili, že počet žiakov nekorešponduje s počtom žiakov, ktorí v otázke č. 2 uviedli, že už boli opitý, nakoľko niektorí žiaci užili alkohol, ale pravdepodobne nedosiahli stav opitosti. Z grafu možno interpretovať skutočnosť, že žiaci užívajú alkohol len príležitostne a na diskotékach.



Graf 5 reprezentuje výsledky ankety na otázku či žiaci fajčia cigarety. Až 83,68 % žiakov uviedlo, že nefajčí. Zo zvyšných 16,32 % žiakov uviedlo, že fajčia iba príležitostne. Iba jedna žiačka uviedla, že jej cigareta chýba už počas vyučovania.



V ďalšej otázke sme sa snažili zistiť dôvody, ktoré vedú žiakov k tomu, aby okúsili niektorú z omamných, alebo návykových látok. Žiaci často uvádzali dôvod, že pitie a fajčenie je dnes v móde, lepšie sa tak začleniť do spoločnosti, ale inak to nepotrebujú. Túto odpoveď zvolilo 28 % žiakov. 52 % žiakov však uviedlo, že užívajú alkohol a fajčia z dôvodu pocitu stresu, ktorý im spôsobuje škola, rodina, či priatelia.



V niektorých krajinách sa stala marihuana legálnou drogou. Zaujímalo i nás, či by žiaci súhlasili s legalizovaním marihuany na Slovensku a zdôvodnili svoje stanovisko. Ich odpovede vyjadruje graf 7, z ktorého možno vyčítať, že 18 % žiakov by súhlasilo s legalizovaním marihuany. Ako dôvod 90 % z týchto žiakov uviedlo, že sa dá využiť ako liečebný prostriedok v zdravotníctve.

