

Temat tygodniowy: Mój region, moje państwo, moja Unia.

Temat zajęć: **Syrenka Warszawska**

Opracowanie: Anna Pudłowska, 08.05. 2020

Cele terapeutyczne:

- odwrócenie uwagi od choroby
- sprzyjanie odreagowaniu napięć emocjonalnych
- usprawnianie poprzez wykonywanie zadań

Cele ogólne:

- dziecko rozwija poczucie przynależności narodowej i miłość do ojczyzny
- poznaje legendy dotyczące początków państwa polskiego
- poznaje poprzez literaturę pochodzenie nazwy stolicy Polski – Warszawy
- rozpoznaje i nazywa poznane cyfry

Pomoce dydaktyczne: filmiki edukacyjne, klej, bibuła, plastelina

1) Wprowadzenie do tematu zajęć.

N. Dziś będziemy rozmawiali o stolicy naszej ojczyzny. Czy ktoś z was wie jak nazywa się nasza ojczyzna – kraj w którym mieszkamy?

Dz. Polska

N. Jak nazywa się stolica Polski?

Dz. Warszawa

N. Poznamy legendę , czyli taką opowieść w której jest trochę prawdy i trochę fantazji, o tym skąd wzięła się nazwa naszej stolicy – Warszawy oraz dlaczego Syrenka jest jej godłem.

2) Posłuchajcie legendy. „Wars Sawa-legendy polskie Audiobook dla dzieci”

<https://www.youtube.com/watch?v=lHmFohW0B1s>

3) Rozmowa na temat legendy:

- Jak miał na imię rybak, który mieszkał w puszczy nad rzeką Wisłą?
- Kogo Wars spotkał kiedy łowił ryby?
- Jak wyglądała Syrena?
- Jak miała na imię?
- Co rybak postanowił zrobić?
- Kiedy Syrena zamieniła się w kobietę?
- Jak nazywa się miasto które powstało nad brzegiem Wisły z osady rybackiej Warsa i Sawy?

- 4) Godłem Warszawy jest Syrenka. Możemy ją spotkać nad brzegiem Wisły. Wygląda ona właśnie tak:



Opisz wygląd Syrenki. Co Syrenka trzyma w ręku?

Przeczytaj zdania .

To jest pomnik Syrenki.  
Jej pomnik jest blisko Wisły.


- 6) „Syrenka” - zabawa orientacyjno-porządkowa. Dzieci biegają po sali w rytm dowolnej muzyki. Na hasło: „Syrenka” zatrzymują się w dowolnej pozie.

- 7) Posłuchaj piosenki o Syrence, spróbuj zaśpiewać z dziećmi.

<https://www.youtube.com/watch?v=c-id729zpjs>

## KARTA PRACY nr 1

- Dokończ rysunek Syrenki – rysuj po wykropkowanych śladach. Pokoloruj rysunek.





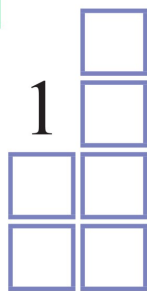
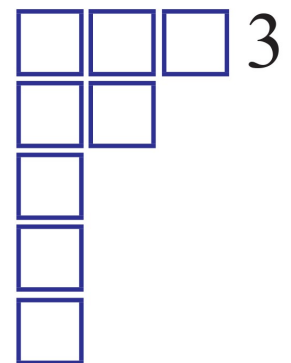

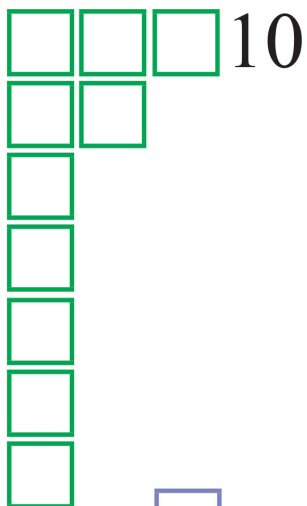


Możesz Syrenkę wykleić kuleczkami plasteliny, fale Wisły będą ładnie wyglądały jeśli wykleisz je kuleczkami z krepiny.  
Nie zapomnij posprzątać po zajęciach.

### 8) Podsumowanie wiadomości : prawda czy fałsz

- Syrenka to pół kobieta pół ryba
- Miała na imię Sawa
- Syrenka jest w herbie Krakowa
- Syrenka pływała w Odrze
- Warszawa jest stolicą polski, bo tutaj są najważniejsze urzędy państwowe.

# KARTA PRACY nr 2

- Pokoloruj tyle kwadratów, ile wskazują liczby.



Użyj takiego koloru kredki jaki wskazuje kolor kratki.

### KARTA PRACY NR. 3

Nazwij środki lokomocji, powiedz którymi możesz poruszać się po ulicach Warszawy, a którymi pływać po Wiśle.

