

EGZAMIN ÓSMOKLASISTY 2022

INFORMACJE OGÓLNE

O EGZAMINIE

- Egzamin jest obowiązkowy.
- Egzamin ma formę pisemną.
- Obejmuje 3 przedmioty: język polski, matematykę i wybrany język obcy nowożytny.
- Wynik egzaminu nie ma wpływu na ukończenie szkoły podstawowej.
- Wynik ma znaczenie przy rekrutacji do szkoły ponadpodstawowej.

GŁÓWNE TERMINY EGZAMINU ÓSMOKLASISTY

Termin egzaminu	24 maja 2022r. (wtorek)	25 maja 2022r. (środa)	26 maja 2022r. (czwartek)
Zakres egzaminu	J. POLSKI	MATEMATYKA	J. NOWOŻYTNY
Rozpoczęcie	9:00	9:00	9:00
Czas trwania	120 minut	100 minut	90 minut
Czas przedłużenia max	60 minut	50 minut	45 minut

DODATKOWY TERMIN EGZAMINU

Termin egzaminu	13 czerwca 2022r.	14 czerwca 2022r.	15 czerwca 2022r.
Zakres egzaminu	J. POLSKI	MATEMATYKA	J. NOWOŻYTNY
Rozpoczęcie	9:00	9:00	9:00
Czas trwania	120 minut	100 minut	90 minut
Czas przedłużenia max	60 minut	50 minut	45 minut

Do egzaminu ósmoklasisty w terminie dodatkowym przystępuje uczeń, który z przyczyn losowych lub zdrowotnych nie przystąpił do egzaminu ósmoklasisty lub danego zakresu części egzaminu w wyznaczonym terminie oraz uczeń, któremu przerwano lub unieważniono egzamin.

Przypadki, w których uczniowi przerywa i unieważnia się egzamin lub jego część:

- stwierdzenie niesamodzielności rozwiązywania zadań przez ucznia (tzw. ściąganie),
- wniesienie do sali egzaminacyjnej lub korzystanie z urządzenia telekomunikacyjnego,
- zakłócanie przez zdającego przebiegu egzaminu w sposób utrudniający pracę innym.

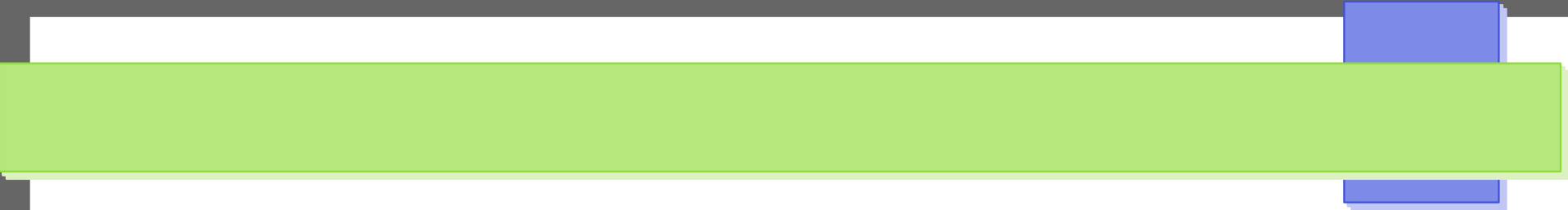
PRZED EGZAMINEM

- Zdający powinien mieć przy sobie dokument stwierdzający tożsamość i okazać go w razie potrzeby (ważna legitymacja szkolna lub dowód tożsamości)
- Zdający mogą wnieść do sali egzaminacyjnej:
 - a) długopis lub pióro z czarnym tuszem/atramentem, (niedozwolone jest korzystanie z długopisów ścieralnych/zmazywalnych)
 - b) dodatkowo w przypadku egzaminu z matematyki linijkę.

Nie wykonuje się rysunków ołówkiem.

Na egzaminie nie można korzystać z kalkulatora i słowników.

- Zdający mogą również wnieść do sali egzaminacyjnej małą butelkę wody, która powinna stać na podłodze przy nodze stolika, aby uczeń przypadkowo nie zalał materiałów egzaminacyjnych.



**Obowiązuje całkowity zakaz
wnoszenia do sali egzaminacyjnej
urządzeń telekomunikacyjnych
oraz korzystania z nich w tej sali.**

LOSOWANIE NUMERU STOLIKA:

- O godzinie wyznaczonej przez przewodniczącego zespołu egzaminacyjnego uczniowie wchodzą do sali egzaminacyjnej pojedynczo; przewodniczący zespołu nadzorującego lub członek zespołu nadzorującego losuje w ich obecności numery stolików, przy których będą pracować.
- Przewodniczący zespołu nadzorującego może odstąpić od losowania numerów stolików w przypadku uczniów korzystających z dostosowania warunków lub formy przeprowadzania egzaminu oraz w innych uzasadnionych przypadkach.
- **W każdym dniu egzaminu odbywa się losowanie.**

PRZEPROWADZANIE EGZAMINU ÓSMOKLASISTY Z DANEGO PRZEDMIOTU

- Po zajęciu miejsc przez wszystkich zdających PZN (przewodniczący zespołu nadzorującego) informuje ich:
 - a) o zasadach zachowania się podczas egzaminu ósmoklasisty,
 - b) o dodatkowych 5 minutach przeznaczonych na sprawdzenie poprawności przeniesienia odpowiedzi do zadań zamkniętych na kartę odpowiedzi po zakończeniu czasu przewidzianego na rozwiązanie zadań (dotyczy zdających, którzy mają obowiązek zaznaczenia odpowiedzi na karcie odpowiedzi),
 - c) o zasadach oddawania arkuszy egzaminacyjnych po zakończeniu pracy.
- Nie wcześniej niż o godzinie określonej w komunikacie o harmonogramie – członkowie zespołu nadzorującego rozdają zdającym arkusze egzaminacyjne oraz naklejki przygotowane przez OKE.
- Po rozdaniu arkuszy przewodniczący zespołu nadzorującego informuje zdających o obowiązku zapoznania się przed przystąpieniem do rozwiązywania zadań z instrukcją zamieszczoną na 1. oraz 2. stronie arkusza egzaminacyjnego.

KODOWANIE ARKUSZA EGZAMINACYJNEGO:

Kodowanie wszystkich arkuszy egzaminacyjnych będzie wiązało się z koniecznością:

1. wpisania kodu ucznia i numeru PESEL oraz przyklejenia naklejki z kodem **na pierwszej stronie** arkusza:

Diagram illustrating the first page of the exam sheet. The top left corner features the logo of the **CENTRALNA KOMISJA EGZAMINACYJNA** (CKE) and a note: "Arkusz zawiera informacje prawnie chronione do momentu rozpoczęcia egzaminu." Below this is a header section labeled **UZUPEŁNIA UCZEŃ**. Underneath, there are two main input areas: **KOD UCZNI** (with three empty boxes) and **PESEL** (with ten empty boxes). To the right of these fields is a box labeled *miejsce na naklejkę*. A red arrow points to the **KOD UCZNI** and **PESEL** fields.

2. wpisania kodu ucznia i numeru PESEL oraz przyklejenia naklejki z kodem **na karcie odpowiedzi**, na której uczniowie zaznaczą odpowiedzi do zadań zamkniętych:

Diagram illustrating the answer card. The top right section is labeled **WYPEŁNIA ZESPÓŁ NADZORUJĄCY** and contains two checkboxes: "Uprawnienia ucznia do: dostosowania kryteriów oceniania" and "nieprzenoszenia zaznaczeń na kartę". Below this is a section labeled **WYPEŁNIA UCZEŃ** containing **KOD UCZNI** (with three empty boxes) and **PESEL** (with ten empty boxes). To the right of the PESEL field is a box labeled *Miejsce na naklejkę*. At the bottom left, there is a box labeled **Nr zad. Odpowiedzi**. Red arrows point to the **KOD UCZNI** and **PESEL** fields.

UZUPELNIĄ UCZEŃ

Miejsca na naklejkę z kodem (PESEL i identyfikator szkoły)

PESEL

KOD UCZNIĄ



GM-M1-152

Zadanie 21.

Zapisy na marginesie poza ramką nie będą oceniane. Zapisy na marginesie poza ramką nie będą oceniane.



KOD UCZNIĄ

Zadanie 22.

Zapisy na marginesie poza ramką nie będą oceniane. Zapisy na marginesie poza ramką nie będą oceniane.



Zapisy na marginesie poza ramką nie będą oceniane.

SPRAWDZENIE KOMPLETNOŚCI ARKUSZA ORAZ ZAZNACZANIE ODPOWIEDZI

- Uczeń pod kierunkiem PZN sprawdza kompletność arkusza egzaminacyjnego (instrukcja, liczba stron, karta odpowiedzi itp.).
- W przypadku niekompletnego arkusza niezwłocznie zgłasza ten fakt PZN przez podniesienie ręki.
- Szczegółowa instrukcja dotycząca zaznaczania odpowiedzi na karcie odpowiedzi znajduje się na pierwszej stronie arkusza egzaminacyjnego.
- **Uczniowie, którzy korzystają z dostosowania warunków egzaminu nie przenoszą rozwiązań na kartę odpowiedzi. Poprawne odpowiedzi zaznaczają na teście znakiem x. Błędnie zaznaczoną odpowiedź otaczają kółkiem i zaznaczają poprawną.**

1. Jak na karcie odpowiedzi zaznaczyć poprawną odpowiedź oraz pomyłkę w zadaniach zamkniętych?

Staraj się nie popełniać błędów przy zaznaczaniu odpowiedzi, ale jeśli się pomylisz, błędne zaznaczenie otocz kółkiem i zaznacz inną odpowiedź, np.



Poprawna odpowiedź w zadaniu	Układ możliwych odpowiedzi na karcie odpowiedzi	Sposób zaznaczenia <u>poprawnej</u> odpowiedzi	Sposób zaznaczenia <u>pomyłki</u> i poprawnej odpowiedzi																		
C	<table border="1"><tr><td>A</td><td>B</td><td>C</td><td>D</td></tr></table>	A	B	C	D	<table border="1"><tr><td>A</td><td>B</td><td>■</td><td>D</td></tr></table>	A	B	■	D	<table border="1"><tr><td>⊙</td><td>B</td><td>■</td><td>D</td></tr></table>	⊙	B	■	D						
A	B	C	D																		
A	B	■	D																		
⊙	B	■	D																		
AD	<table border="1"><tr><td>AC</td><td>AD</td><td>BC</td><td>BD</td></tr></table>	AC	AD	BC	BD	<table border="1"><tr><td>AC</td><td>■</td><td>BC</td><td>BD</td></tr></table>	AC	■	BC	BD	<table border="1"><tr><td>AC</td><td>■</td><td>BC</td><td>⊙</td></tr></table>	AC	■	BC	⊙						
AC	AD	BC	BD																		
AC	■	BC	BD																		
AC	■	BC	⊙																		
FP	<table border="1"><tr><td>PP</td><td>PF</td><td>FP</td><td>FF</td></tr></table>	PP	PF	FP	FF	<table border="1"><tr><td>PP</td><td>PF</td><td>■</td><td>FF</td></tr></table>	PP	PF	■	FF	<table border="1"><tr><td>PP</td><td>⊙</td><td>■</td><td>FF</td></tr></table>	PP	⊙	■	FF						
PP	PF	FP	FF																		
PP	PF	■	FF																		
PP	⊙	■	FF																		
A3	<table border="1"><tr><td>A1</td><td>A2</td><td>A3</td><td>B1</td><td>B2</td><td>B3</td></tr></table>	A1	A2	A3	B1	B2	B3	<table border="1"><tr><td>A1</td><td>A2</td><td>■</td><td>B1</td><td>B2</td><td>B3</td></tr></table>	A1	A2	■	B1	B2	B3	<table border="1"><tr><td>A1</td><td>A2</td><td>■</td><td>B1</td><td>⊙</td><td>B3</td></tr></table>	A1	A2	■	B1	⊙	B3
A1	A2	A3	B1	B2	B3																
A1	A2	■	B1	B2	B3																
A1	A2	■	B1	⊙	B3																

2. Jak zaznaczyć pomyłkę i zapisać poprawną odpowiedź w zadaniach otwartych?

Jeśli się pomylisz, zapisując odpowiedź w zadaniu otwartym, pomyłkę przekreśl i napisz poprawną odpowiedź

nad niepoprawnym fragmentem



64 cm²

Pole kwadratu jest równe ~~100 cm²~~.

lub obok niego

Pole kwadratu jest równe ~~100 cm²~~. 64 cm²

- Pracę z arkuszem uczeń rozpoczyna po otrzymaniu pozwolenia od PZN.
- W czasie trwania egzaminu ósmoklasisty uczniowie nie powinni opuszczać sali egzaminacyjnej. W uzasadnionych przypadkach PZN może zezwolić uczniowi na opuszczenie sali egzaminacyjnej po zapewnieniu warunków wykluczających możliwość kontaktowania się ucznia z innymi osobami, z wyjątkiem osób udzielających pomocy medycznej.
- W przypadku konieczności wyjścia z sali zdający sygnalizuje taką potrzebę przez podniesienie ręki. Po uzyskaniu zezwolenia PZN na wyjście zdający pozostawia zamknięty arkusz na swoim stoliku, a czas jego nieobecności jest odnotowany w protokole przebiegu egzaminu.
- Uczeń nie może zadawać żadnych pytań dotyczących treści arkusza. Członkowie zespołu mogą udzielać odpowiedzi na pytania zdających związane wyłącznie z kodowaniem arkusza oraz instrukcją dla zdającego. W czasie trwania egzaminu uczniowi nie udziela się żadnych wyjaśnień dotyczących zadań egzaminacyjnych, ani ich nie komentuje.
- Po zakończeniu pracy z arkuszem uczeń zamyka arkusz, odkłada go na brzeg stolika i sygnalizuje ten fakt przez podniesienie ręki. Uczeń opuszcza salę po uzyskaniu zgody członka komisji.
- **W czasie trwania egzaminu ósmoklasisty uczniom nie udziela się żadnych wyjaśnień dotyczących zadań egzaminacyjnych ani ich nie komentuje.**



Szczegółowe informacje dotyczące egzaminu ósmoklasisty zamieszczone są na stronach:

www.cke.gov.pl

www.oke.krakow.pl

Ogłoszenie wyników egzaminu ósmoklasisty: 1 lipca 2022r.

Przekazanie szkołom wyników, zaświadczeń do 7 lipca 2022r.

Wydawanie zdającym zaświadczeń: 8 lipca 2022r

WGLĄD DO SPRAWDZONEJ PRACY EGZAMINACYJNEJ

- Uczeń lub jego rodzice mają prawo wglądu do sprawdzonej i ocenionej pracy egzaminacyjnej tego ucznia, w miejscu i czasie wskazanym przez dyrektora okręgowej komisji egzaminacyjnej, w terminie 6 miesięcy od dnia wydania przez okręgową komisję egzaminacyjną zaświadczeń o szczegółowych wynikach egzaminu ósmoklasisty.
- Wniosek o wgląd do pracy egzaminacyjnej składa się do dyrektora właściwej okręgowej komisji egzaminacyjnej. Wniosek może być złożony osobiście przez uprawnioną osobę lub osobę występującą w imieniu zdającego albo przesłany do OKE drogą elektroniczną, faksem lub pocztą tradycyjną.
- Wnioski o wgląd są przyjmowane i rozpatrywane od dnia udostępnienia w ZIU (SIOEO) informacji o wynikach egzaminu ósmoklasisty, tj. od 1 lipca 2022 r., zgodnie z kolejnością wpływu.