


# KARTA PRACY


## Barwy - ćwiczenia

Cel: Na dzisiejszej lekcji utrwalisz sobie, czym są kolory – barwy i jaki jest ich podział.  
Karta powstała w oparciu o ćwiczenia wyd. Nowa Era „Masz talent!”.

**1. Wskaż papugę, której pióra są tylko w kolorach podstawowych.**






**2. Zamaluj koła olimpijskie zgodnie z podaną poniżej instrukcją:**



1. Jeśli tę barwę podstawową zmieszamy z kolorem żółtym, otrzymamy barwę zieloną.
2. Kolor podstawowy, który po zmieszaniu z czerwienią da barwę pomarańczową.
3. Barwa pochodna, którą otrzymamy dzięki wymieszaniu koloru niebieskiego i żółtego.
4. Kolor podstawowy, który po wymieszaniu z niebieskim da barwę fioletową.


**3. W jakich barwach – podstawowych czy pochodnych, namalowane zostały wskazane elementy obrazów?**



**4. Połącz ze sobą guziki w kolorach dopełniających. Skorzystaj z poniższej podpowiedzi.**

W plastyce **barwami dopełniającymi** nazywamy pary barw podstawowych i pochodnych, które najbardziej ze sobą kontrastują. W kole barw kolory dopełniające leżą naprzeciw siebie.

Koło barw



## 5. Jakie barwy przeważają na obrazach – czyste czy złamane?



Władysław Podkowiński,  
*Ulica Nowy Świat w Warszawie w letni dzień*



Janina Kraupe-Świdorska,  
*Opiekun artysty*

**Barwy ciepłe i zimne.** Barwy ciepłe są żywymi kolorami, dodającymi energii. Natomiast barwy zimne – uspokajają, wyciszają, niektórych przygnębiają.



## 6. Narysuj św. Mikołaja w barwach ciepłych.