

PRACA PLASTYCZNA „BAŁWANKI Z PŁATKÓW KOSMETYCZNYCH I ZIMOWE DRZEWKA”

DATA: 10.12.2020

PRZYGOTOWANIE: Anna Kamionka

CELE:



- rozwijanie samodzielności oraz wytrwałości,
- pobudzanie i rozwijanie ekspresyjnego wyrażania myśli poprzez wybrane formy,
- rozwijanie zdolności manipulacyjnych oraz koncentracji uwagi,
- stymulowanie i rozwijanie wrażliwości wzrokowej, dotykowej,
- odwrócenie uwagi od choroby,
- nauka recydingu,
- rozwijanie spostrzegawczości i kształtowania umiejętności świadomej obserwacji zjawisk i ludzi.


Do wykonania bałwanków potrzebne nam będą:

- niebieska kartka z bloku (najlepiej technicznego),
- biała kartka,
- brązowa farba,
- nożyczki,
- klej,
- płatki kosmetyczne,
- flamaster,
- wata lub stare wypełnienie do poduszki,
- czarna i pomarańczowa kartka z bloku lub pianka.

INSTRUKCJA:

Na białej kartce rysujemy fale (będzie to nasz śnieg leżący na ziemi). Najlepiej, jeśli będzie ich trzy warstwy. Całość wycinamy i naklejamy warstwowo na niebieską kartkę. Maczamy paluszek wskazujący w brązowej farbie i rysujemy nim konary naszych drzew. Następnie z płatków kosmetycznych wycinamy koła naszych bałwanków. Z czarnej kartki lub pianki wycinamy kapelusze, a z pomarańczowej noski bałwanków. Przyklejamy je do wyschniętej już kartki z drzewkami. Flamastrem dorysowujemy bałwankom: oczy, usta, guziki i ręce. Na koniec przyklejamy śnieg (jako śniegu użyłam wypełniacza ze starej poduszki, ale równie dobrze może to być zwykła wata kosmetyczna. Nasza praca jest gotowa☺).









Pracę proponuję tworzyć przy muzyce: <https://www.youtube.com/watch?v=tpYnYczNkQc> (dostęp 10.12.2020).

CO DAJE DZIECKU MALOWANIE FARBAMI PALCAMI:

- pozwala przeżyć wrażenia dotykowe;
- uwrażliwia na bodźce i dotyk, uczy poznania faktur;
- pobudza aktywność ruchową;
- udoskonala sprawności manualne;
- pozwala na twórczą ekspresję w formie słownej, ruchowej i plastycznej;
- uwalnia od zahamowań, daje poczucie swobody i wolności;
- pokonuje lęki przed różnymi ciekłymi masami i ich fakturą;
- wzmacnia poczucie własnej wartości;
- uwalnia od oporu emocjonalnego związanego z brudzeniem rąk;
- rozluźnia mięśnie;
- działa uspokajająco i wyciszająco;
- uczy kolorów i sposobu ich powstawania (poprzez mieszanie).

<https://www.sosrodzice.pl/paluszkiem-malowane/> (dostęp 1.12.2020)